

# Porte-serviettes chauffants



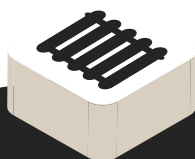
## Présentation

Les porte-serviettes chauffants Warmup sont une excellente solution écoénergétique pour fournir un apport de confort dans la salle de bain. Les rails utilisent la technologie de chauffage à sec ce qui signifie qu'ils ne nécessitent aucun entretien et aucun risque de fuite.

Les porte-serviettes chauffants sont disponibles en barre simple à l'unité ou en modèles échelle avec une variété de finitions adaptées au design de votre salle de bain. Ils sont fabriqués en acier inoxydable de haute qualité (SS304) les rendant résistants aux taches et corrosion, idéals pour la salle de bain.

L'installation est simple car les porte-serviettes chauffants peuvent être connectés au circuit d'éclairage des pièces, déclenchant le porte-serviette chauffant lorsque les lumières sont allumées. Ils peuvent aussi être contrôlés par un contrôleur indépendant qui fournira de l'énergie à la demande.

Les porte-serviettes chauffants Warmup sont disponibles dans une large gamme de tailles et puissances pour équiper tout type de salle de bain.



**Concept Salle  
de Bain**

0805 101 449







fr@warmup.com  
www.warmupfrance.fr

**Warmup**<sup>®</sup>

# Caractéristiques

- Solution écoénergétique pour fournir un apport de confort de serviette chaude dans votre salle de bain tout au long de l'année.
- Utilise la technologie de chauffage à sec, ne nécessitant aucun entretien et aucun risque de fuite.
- Fabriqués en acier inoxydable de haute qualité (SS304), ce qui les rend résistants aux taches et à la corrosion, idéal pour la salle de bain.
- Peut se connecter au circuit d'éclairage existant pour un fonctionnement automatique lorsque la lumière est allumée ou peut être contrôlé par un contrôleur indépendant qui fournit une alimentation à la demande.
- Marquage CE et UKCA avec 5 ans de garantie.

# Spécifications techniques

Porte-serviette simple - rond			Porte-serviette simple - carré				
							
 			 				
CODE PRODUIT	DIMENSIONS (mm)	CABLE D'ALIMENTATION	TENSION DE SERVICE	PUISSANCE NOMINALE (W)	BTU/hr	INTENSITE (A)	RESISTANCE +/- 10 % (Ω)
HTR-1ROBR	<b>Barre simple - rond brossé</b> 32(h) x 650(l) x 100(d) mm	Alimentation de 1.5 m	230 V AC: 50 Hz	19	64.8	0.08	2800
HTR-1ROPO	<b>Barre simple - rond poli</b> 32(h) x 650(l) x 100(d) mm	Alimentation de 1.5 m	230 V AC: 50 Hz	19	64.8	0.08	2800
HTR-1SQBR	<b>Barre simple - carré brossé</b> 40(h) x 650(l) x 100(d) mm	Alimentation de 1.5 m	230 V AC: 50 Hz	19	64.8	0.08	2800
HTR-1SQPO	<b>Barre simple - carré poli</b> 40(h) x 650(l) x 100(d) mm	Alimentation de 1.5 m	230 V AC: 50 Hz	19	64.8	0.08	2800

### Porte-serviette échelle 4 barres - rond



CE UK CA IP55

### Porte-serviette échelle 4 barres - carré



CE UK CA IP55

CODE PRODUIT	DIMENSIONS (mm)	CABLE D'ALIMENTATION	TENSION DE SERVICE	PUISSANCE NOMINALE (W)	BTU/hr	INTENSITE (A)	RESISTANCE +/- 10 % (Ω)
HTR-4ROPO	Echelle 4 barres - rond poli 520(h) x 500(l) x 120(d) mm	Alimentation de 1.5 m	230 V AC: 50 Hz	52	177.4	0.23	1017
HTR-4SQPO	Echelle 4 barres - carré poli 435(h) x 525(l) x 120(d) mm	Alimentation de 1.5 m	230 V AC: 50 Hz	52	177.4	0.23	1017

### Porte-serviette échelle 6 barres - rond



CE UK CA IP55

### Porte-serviette échelle 6 barres - carré



CE UK CA IP55


CODE PRODUIT	DIMENSIONS (mm)	CABLE D'ALIMENTATION	TENSION DE SERVICE	PUISSANCE NOMINALE (W)	BTU/hr	INTENSITE (A)	RESISTANCE +/- 10 % (Ω)
HTR-6ROPO	Echelle 6 barres - rond poli 600(h) x 650(l) x 120(d) mm	Alimentation de 1.5 m	230 V AC: 50 Hz	90	307.1	0.39	588
HTR-6SQPO	Echelle 6 barres - carré poli 600(h) x 650(l) x 120(d) mm	Alimentation de 1.5 m	230 V AC: 50 Hz	95	324.1	0.41	557

**Porte-serviette échelle 8 barres - rond**



**CE UK**  
**CA**  **IP55**

**Porte-serviette échelle 8 barres - carré**



**CE UK**  
**CA**  **IP55**

CODE PRODUIT	DIMENSIONS (mm)	CABLE D'ALIMENTATION	TENSION DE SERVICE	PUISSANCE NOMINALE (W)	BTU/hr	INTENSITE (A)	RESISTANCE +/- 10 % (Ω)
HTR-8ROPO	<b>Echelle 8 barres - rond poli</b> 800(h) x 530(l) x 135(d) mm	Alimentation de 1.5 m	230 V AC: 50 Hz	100	341.2	0.43	529
HTR-8SQPO	<b>Echelle 8 barres - carré poli</b> 912(h) x 620(l) x 120(d) mm	Alimentation de 1.5 m	230 V AC: 50 Hz	115	392.4	0.50	460